

Názov stavby: **ASU N° 9 Košice**  
Project name: **ASU N° 9 Košice**

Objekt: **Rozvodňa T81**  
Object: **Electrical room T81**

Objednávateľ: **AIR LIQUIDE AGS GmbH**  
Investor: **AIR LIQUIDE AGS GmbH**

Stupeň: **Realizačný projekt Unit 2**  
Level: **Realisation project Unit 2**

Časť: **Elektroinštalácia**  
Area: **Wiring**

Archívne číslo: **792.87415/B**  
Designe number: **792.87415/B**

PROJEKT SKUTOČNÉHO

VYHOTOVENIA


Obsah dokumentácie:  
Contents of documentation:

Technická správa – dodatok č.B  
Technical report

HS HSV s.r.o. KOŠICE  
Technický tisk

FREIGABE  
FOR CONSTRUCTION

10 2 DEC 2005



REFLEX-PRO spol. s r.o.  
REFLEX-PRO

Žižkova ulica č.19,  
Košice 040 01

Tel: 055 / 623 34 53, 72 979 53  
Fax: 055 / 625 93 58  
e-mail: [reflex-pro@reflex-pro.sk](mailto:reflex-pro@reflex-pro.sk)  
[reflex-pro@stonline.sk](mailto:reflex-pro@stonline.sk)  
Web: [www.reflex-pro.sk](http://www.reflex-pro.sk)

Košice, november 2005

## 7. Technická správa – dodatok č.2

Predmetom tohto dodatku je doplnenie umiestnenia tepelných ochrán pre ventilátory ozn. ako M26, 27, 29 a 30. Tepelné ochrany typu STDT 16 sú predmetom dodávky profesie VZt, v tomto projekte sa rieši ich montáž a zapojenie. Tepelné ochrany je navrhnuté umiestniť čo najbližšie k ventilátorom na stenu vo výške cca 1,5 m od podlahy. Do týchto ochrán sa privedie kábel od termokontaktu a silový kábel. Prívod je urobený z jestvujúceho prívodu na ventilátor. Nové úseky prepojovacích káblov sa uložia do vkladacích lišt. Úpravy v zapojení v rozvádzači sú uvedené na liste 1/4, dispozičné umiestnenie tepelných ochrán je na dispozičnom výkrese.

Doplnenie technickej špecifikácie


20 m - kábel CYKY 4Bx1,5, v lište

20 m - kábel CYKY 2Ax1,5, v lište

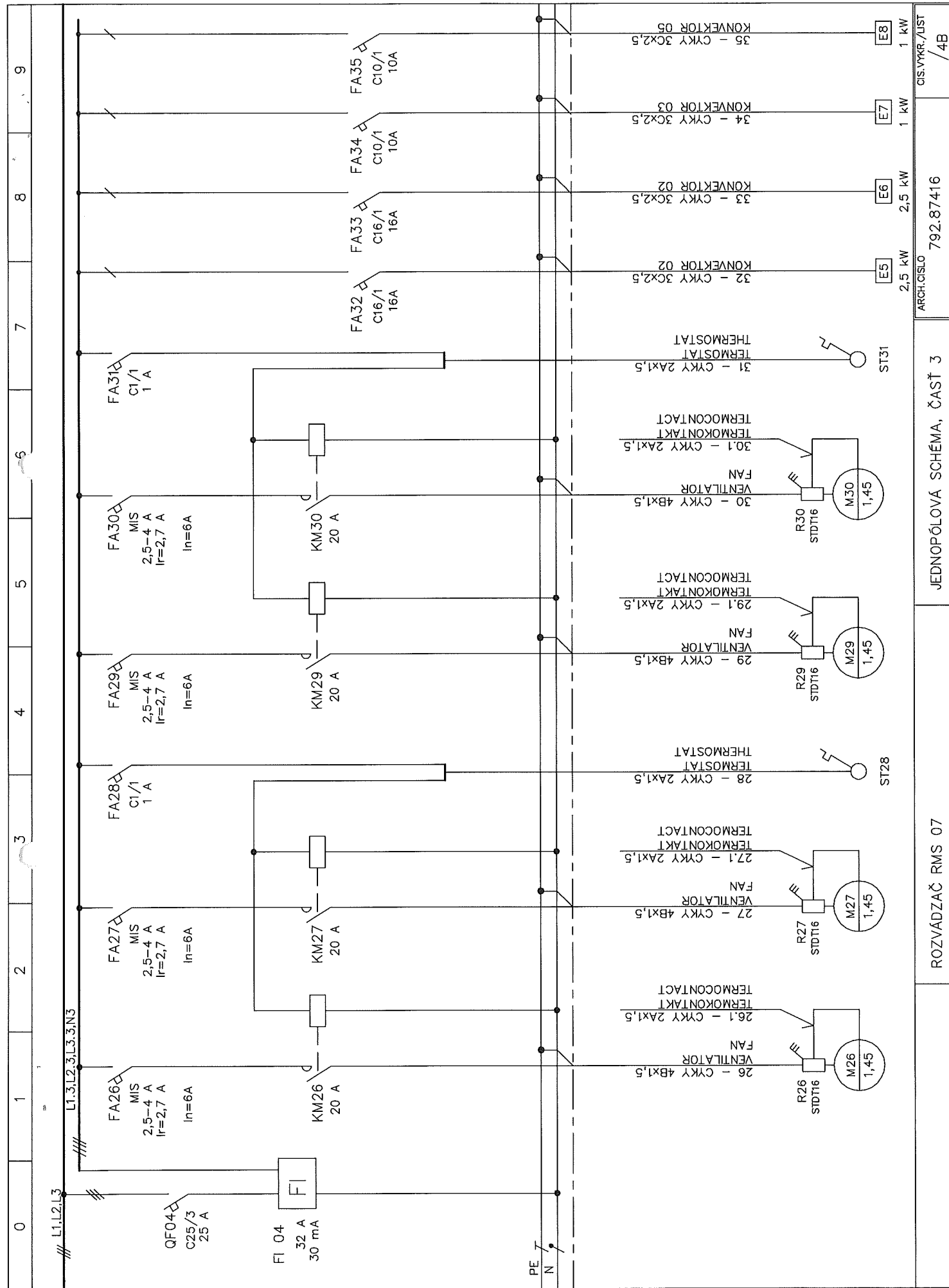
20 m - vkladacia lišta do 20/20

4 ks - montáž tepelných ochrán STDT 16

Košice, november 2005

  
Vypracoval : Ing. Vladimír Klešč

č.osv.:168 IKO 1998 EZ P A,B E1.1



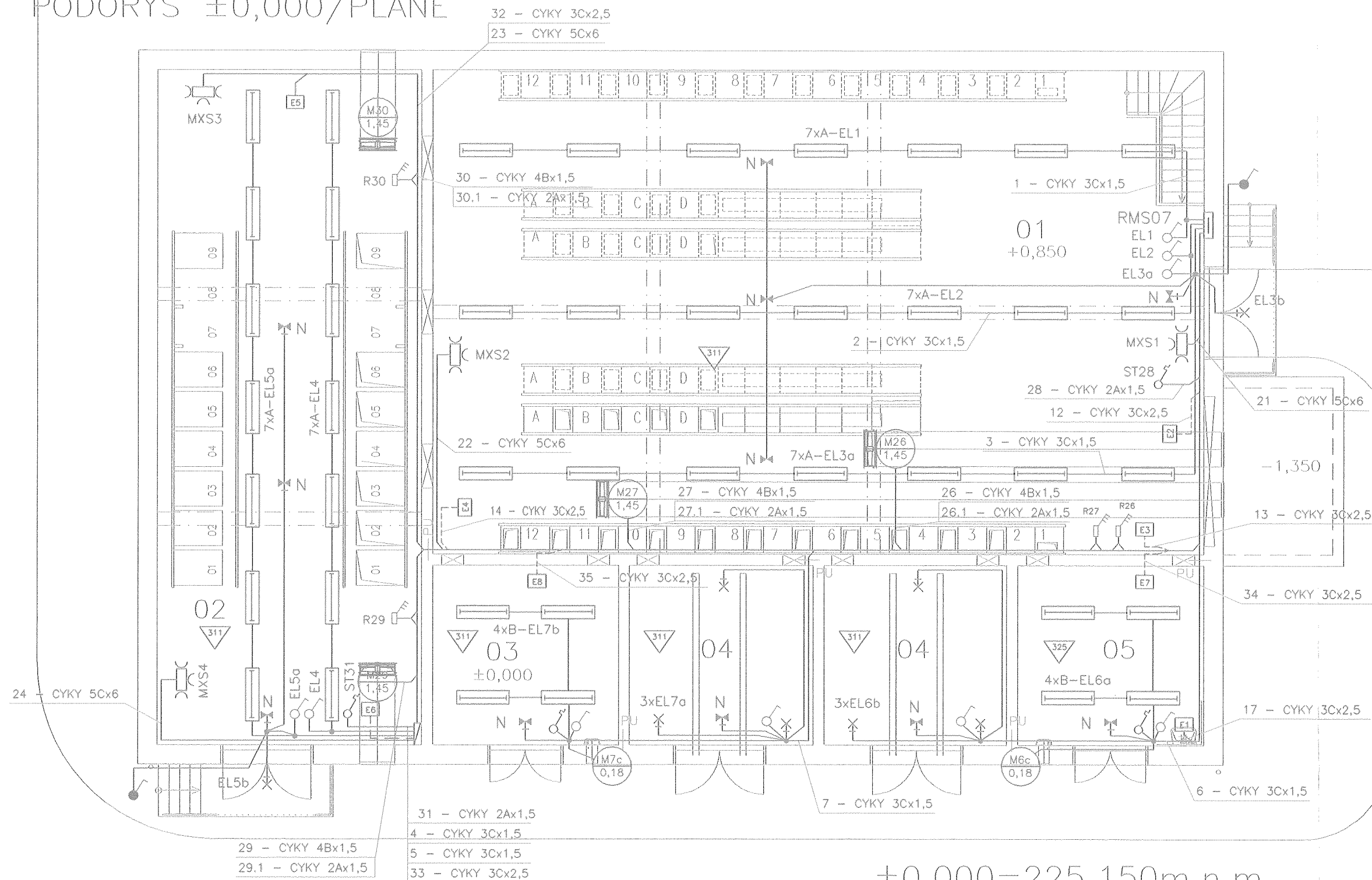
ROZVÁDZAČ RMS 07

### JEDNOPÓLOVÁ SCHÉMA, ČASŤ 3


ARCH.CISLO 792.87416

CIS.VYKR./LIST  
/AD

PÔDORYS ±0,000/PLANE


$$\pm 0,000 = 225,150 \text{ m.n.m}$$

SPRACOVANÉ POD ZÁKAZKOVÝM ČÍSLOM:158/2004/SO/

<div>REFLEX-PRO spol. s r.o.</div>		28.11. 2005		Ing. Klešč	U <sub>12</sub>	ING.RAČEK		DOPLNENIE R26,27,29,30 TOP UTP R26,27,29,30		B
		10.06. 2005		Ing. Klešč	U <sub>12</sub>	ING.RAČEK		ZMENA DISPOZÍCIE CHANGE DISPOSITION		A
		Date :		Name :		Checked:		History file:		Rev.
		10.02. 2005		Ing. Klešč	U <sub>12</sub>	ING.RAČEK				0
<div> AIR LIQUIDE<sup>TM</sup></div>		Job code: K 70101				Scale 1:100		Original format DIN A2		
Air Liquide AGS GmbH		Reference: ASU No.9 KOSICE				Sheet: ---		of --- Sheets		
Replaces: 79_-----		Title: ROZVODŇA T81/ELECT. ROOM T81 DISPOZÍCIA/DISPOSITION Elektroinštalácia/Wiring				Drawing No.:			Rev. B	
Replaced by: 79_-----						792.87417				